



2012년도 실적보고서



2013.02.15

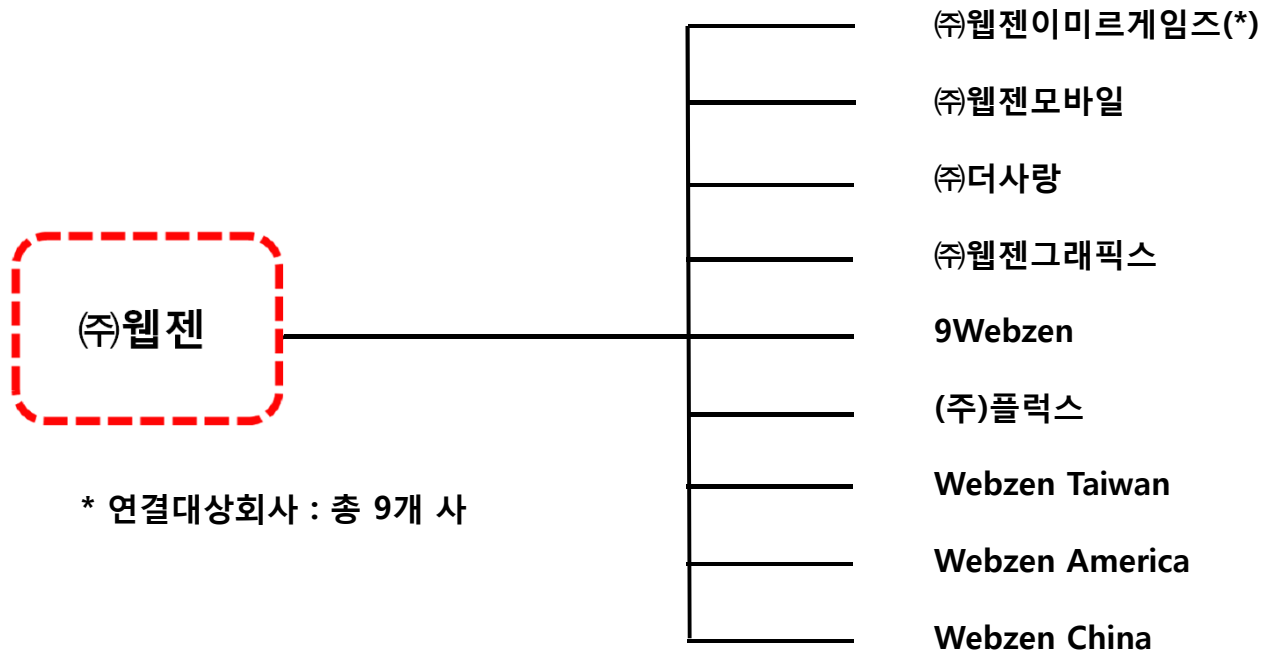
웹젠

연결 대상기업

고객에게 사랑 받는 세계적인 게임 콘텐츠 기업



당사는 '11년 1분기부터 K-IFRS를 조기 도입하였으며, '12년 말 현재 연결대상 회사는 아래와 같습니다.



* 연결대상회사 : 총 9개 사

(*) 구, (주)이미르엔터테인먼트('12.11월 사명 변경)

실적요약(연결)

고객에게 사랑 받는 세계적인 게임 콘텐츠 기업



(단위 : 백만원)

구 분	2012	2011
영업수익	57,469	60,725
매출	56,675	59,199
기타수익(*)	794	1,526
영업이익	8,536	10,396
금융손익	(266)	(127)
종속기업투자손익	(49)	-
기타영업외손익(*)	(2,603)	(909)
법인세비용차감전순이익	5,618	9,361
법인세비용	3,214	3,920
당기순이익(손실)	2,404	5,440

(*) 회계기준서 변경(K-IFRS 제1001호 “재무제표 표시” 개정)에 따라 기존 기타수익(비용) 일부 계정이 기타영업외수익(비용)으로 재 작성되었습니다.

실적 요약 (연결)

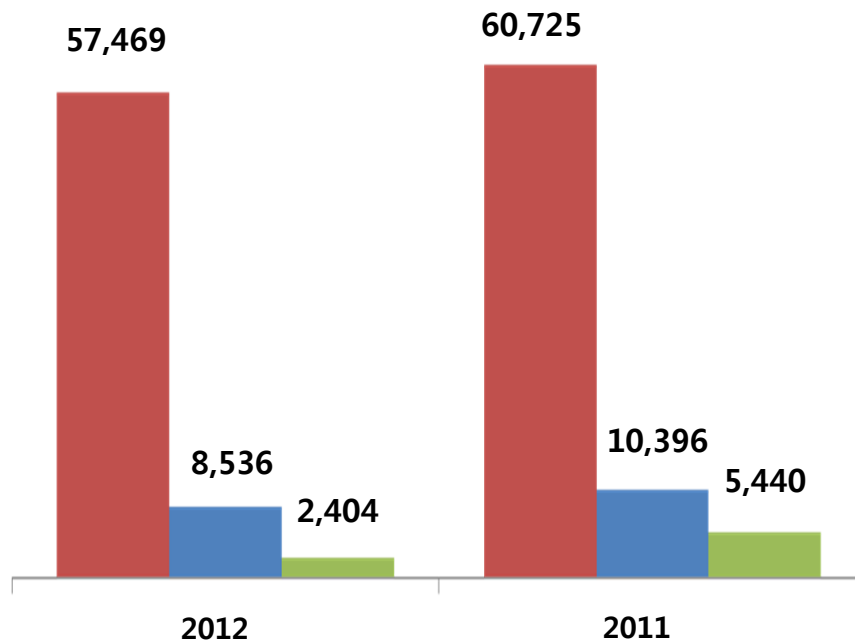
고객에게 사랑 받는 세계적인 게임 콘텐츠 기업



실적 추이

■ 영업수익 ■ 영업이익 ■ 당기순이익

(단위 : 백만원)



▷ 매출액 : 574억

- 전년대비 32억(5%) 감소

▷ 영업이익 : 85억

- 전년대비 18억(18%) 감소

▷ 당기순이익 : 24억

- 전년대비 30억(56%) 감소

실적요약(별도)

고객에게 사랑 받는 세계적인 게임 콘텐츠 기업



(단위 : 백만원)

구 분	2012	2011
영업수익	41,817	43,355
매출	40,553	42,043
기타수익(*)	1,264	1,313
영업이익	2,184	2,298
금융손익	8,863	20,535
종속기업투자손익	(10,187)	(9,333)
기타영업외손익(*)	2	(954)
법인세비용차감전순이익	862	12,546
법인세비용	1,630	1,975
당기순이익(손실)	(768)	10,572

(*) 회계기준서 변경(K-IFRS 제1001호 “재무제표 표시” 개정)에 따라 기존 기타수익(비용) 일부 계정이 기타영업외수익(비용)으로 재 작성되었습니다.

실적 요약 (별도)

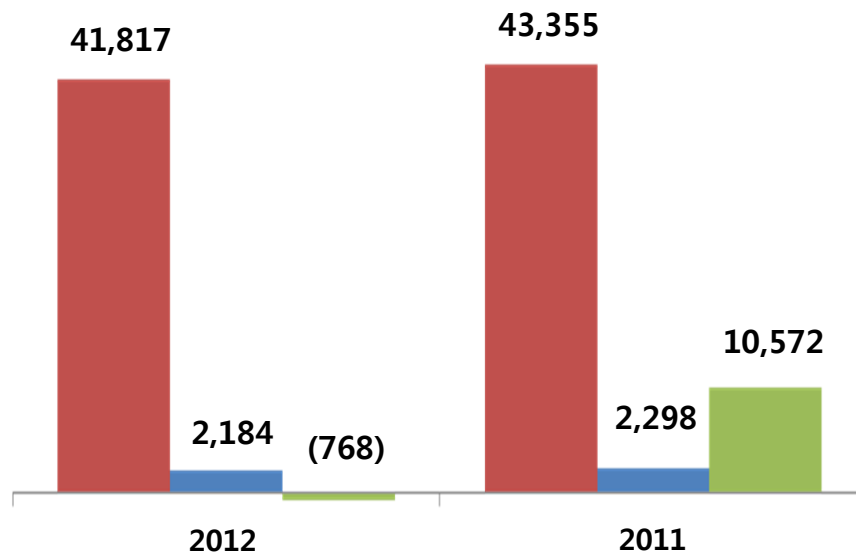
고객에게 사랑 받는 세계적인 게임 콘텐츠 기업



실적 추이

■ 영업수익 ■ 영업이익 ■ 당기순이익

(단위 : 백만원)



- ▷ 매출액 : 418억
 - 전년대비 15억(3%) 감소
- ▷ 영업이익 : 22억
 - 전년대비 1억(5%) 감소
- ▷ 당기순이익 : 8억
 - 전년대비 113억(107%) 감소

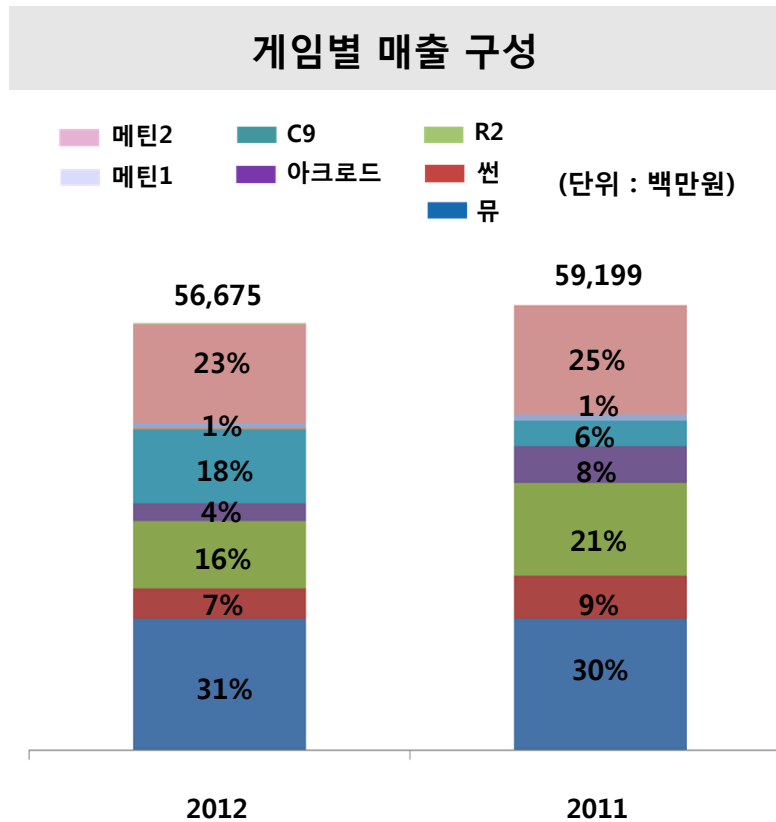
게임별 매출구성(연결)

고객에게 사랑 받는 세계적인 게임 콘텐츠 기업



- ▶ 뮤 : 175억 - 전년대비 0.2% 감소 , 썬 : 40억 - 전년대비 29% 감소
- ▶ R2 : 90억 - 전년대비 27% 감소 , 아크로드 : 23억 - 전년대비 53% 감소
- ▶ C9 : 98억 - 전년대비 199% 증가 , 메틴2 : 131억 - 전년대비 11% 감소

(단위 : 백만원)

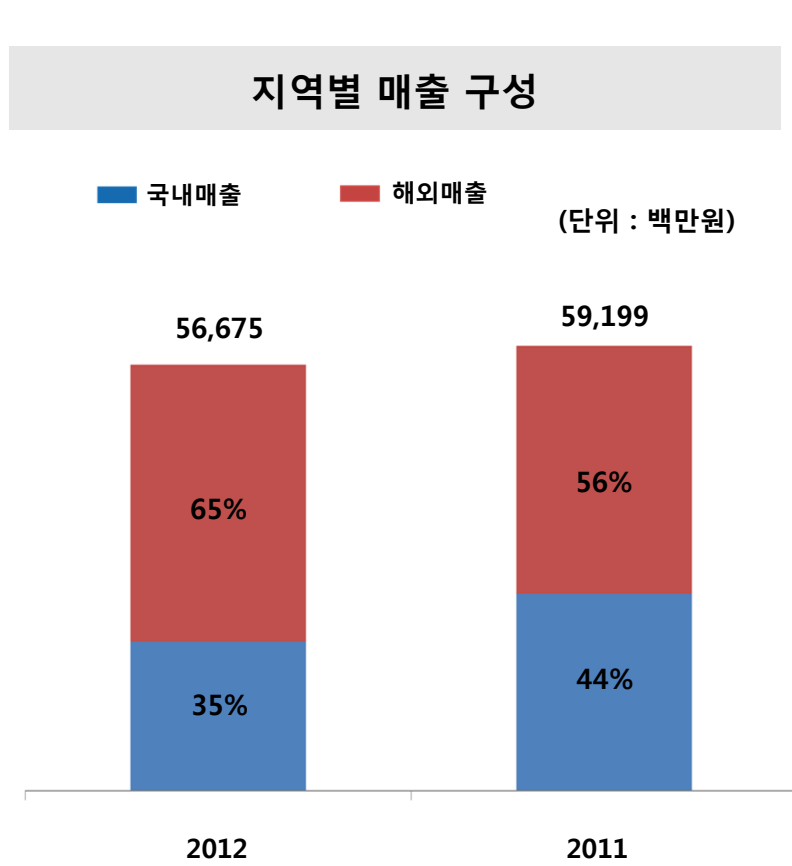


구분	2012	2011
총 매출액	56,675	59,199
뮤	17,534	17,567
썬	3,983	5,619
R2	9,039	12,355
아크로드	2,298	4,934
C9	9,794	3,278
BATTERY	165	130
메틴1	722	707
메틴2	13,065	14,610
기타	74	0

지역별 매출구성(연결)



- ▶ 국내매출 : 197억 - 전년대비 25% 감소 , 매출 비중 9%P 감소
- ▶ 해외매출 : 369억 - 전년대비 12% 증가 , 매출 비중 9%P 증가



(단위 : 백만원)

구 분	2012	2011
총 매출액	56,675	59,199
해외매출	36,926	32,978
국내매출	19,749	26,221

요약재무정보(연결)

고객에게 사랑 받는 세계적인 게임 콘텐츠 기업



(단위: 백만원)

구 분	2012.12.31	2011.12.31
유동자산	63,455	56,984
비유동자산	95,566	99,144
자산총계	159,021	156,128
유동부채	12,896	27,506
비유동부채	20,487	22,612
부채총계	33,383	50,118
자본금	17,655	16,552
자본잉여금	147,983	132,964
기타포괄손익누계액	1,158	632
기타자본구성요소	(43,528)	(44,763)
이익잉여금	2,334	718
비지배지분	37	(94)
자본총계	125,639	106,010

요약재무정보(연결)

고객에게 사랑 받는 세계적인 게임 콘텐츠 기업



(단위: 백만원)

구 분	FY2012	FY2011
영업수익	57,469	60,725
매출	56,675	59,199
기타수익	794	1,526
영업비용	48,933	50,329
영업이익	8,536	10,396
법인세비용차감전순이익	5,618	9,361
법인세비용	3,214	3,920
당기순이익	2,404	5,440
기타포괄손익	(132)	636
총포괄손익	2,272	6,077
지배기업지분	2,142	6,248
비지배기업지분	131	(171)

요약재무정보(별도)

고객에게 사랑 받는 세계적인 게임 콘텐츠 기업



(단위: 백만원)

구 분	2012.12.31	2011.12.31
유동자산	48,630	43,105
비유동자산	106,057	109,016
자산총계	154,688	152,121
유동부채	10,532	22,304
비유동부채	17,320	19,009
부채총계	27,852	41,313
자본금	17,655	16,552
자본잉여금	147,983	132,964
기타포괄손익누계액	205	110
기타자본구성요소	(43,528)	(44,763)
이익잉여금	4,520	5,945
자본총계	126,835	110,808

요약재무정보(별도)

고객에게 사랑 받는 세계적인 게임 콘텐츠 기업



(단위: 백만원)

구 분	FY2012	FY2011
영업수익	41,817	43,355
매출	40,553	42,043
기타수익	1,264	1,313
영업비용	39,633	41,057
영업이익(손실)	2,184	2,298
금융손익	8,863	20,535
종속기업투자손익	(10,187)	(9,333)
기타영업외손익	2	(954)
법인세비용차감전순이익(손실)	862	12,546
법인세비용	1,630	1,975
당기순이익(손실)	(768)	10,572
기타포괄손익	(561)	296
총포괄손익	(1,329)	10,867

감사합니다